PMDHK

市場環球概覽

19 / 07 / 2021

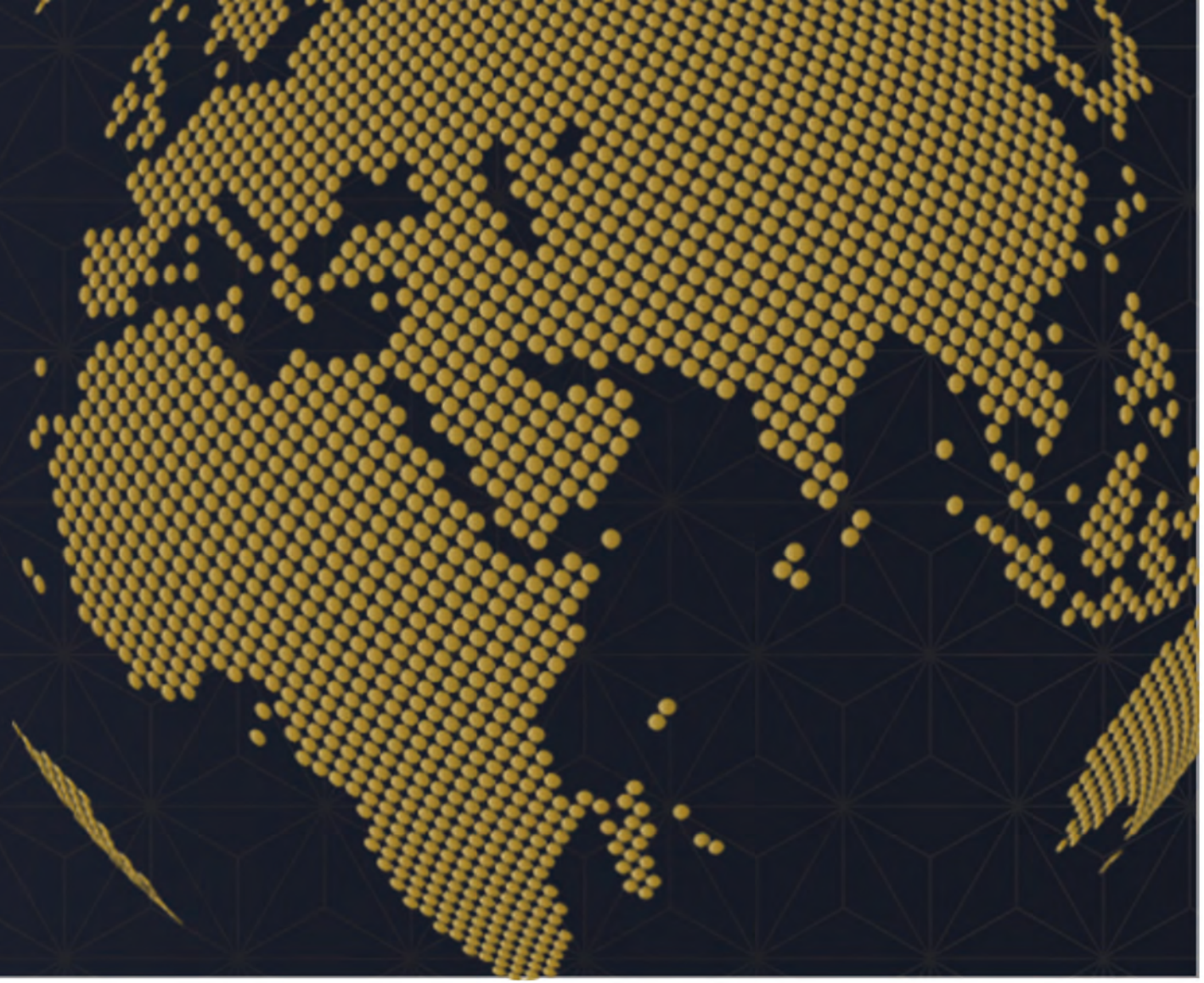

PMDHK
your life consultancy
HEALTH · CAREER · WEALTH

www.PMDHK.com.hk/HK/market_01.html

環球指數

指數	最新	高	低	升跌幅	升跌率%	時間	日線	1週	1個月	年初至今	1年	3年
香港恒生指數	28,082.00	28,211.00	27,830.00	+108.63	+0.39%	16/07	+0.39%	+2.70%	-2.50%	+3.12%	+11.93%	+0.25%
恒生中國企業指數	10,152.95	10,224.74	10,120.79	0.00	0.00%	16/07	0.00%	+2.71%	-4.63%	-5.45%	-0.50%	-3.52%
上證指數	3,539.30	3,566.00	3,537.73	-25.29	-0.71%	16/07	-0.71%	+0.43%	+0.40%	+1.91%	+10.12%	+27.66%
深證成指	14,972.21	15,165.75	14,962.97	-197.12	-1.30%	16/07	-1.30%	+0.86%	+2.66%	+3.47%	+14.16%	+63.65%
富時中國A50指數	16,664.30	16,919.40	16,645.43	-255.10	-1.51%	16/07	-1.51%	-0.01%	-3.36%	-5.89%	+10.18%	+47.99%
臺灣加權指數	17,895.25	17,926.38	17,779.61	-138.94	-0.77%	16/07	-0.77%	+1.32%	+3.33%	+21.47%	+46.90%	+65.16%
道瓊斯指數	34,687.85	35,090.01	34,647.82	-299.17	-0.86%	17/07	-0.86%	-0.52%	+4.20%	+13.33%	+30.05%	+38.39%
標普500指數	4,327.16	4,375.09	4,322.53	-32.87	-0.75%	17/07	-0.75%	-0.97%	+3.86%	+15.20%	+34.19%	+54.29%
納斯達克綜合指數	14,427.20	14,623.00	14,413.30	-115.9	-0.80%	17/07	-0.80%	-1.87%	+2.83%	+11.94%	+37.36%	+84.37%
美國小型股2000	2,161.00	2,210.50	2,160.86	-29.29	-1.34%	17/07	-1.34%	-5.22%	-3.43%	+9.43%	+46.68%	+27.02%
S&P 500 VIX	18.45	18.70	16.03	+1.44	+8.47%	17/07	+8.47%	+14.03%	-10.87%	-18.90%	-28.15%	+43.36%
多伦多S&P/TSX	19,985.54	20,206.82	19,976.01	-198.18	-0.98%	17/07	-0.98%	-1.34%	-0.06%	+14.64%	+23.95%	+20.81%
巴西IBOVESPA	125,960.00	128,010.00	125,808.00	-1,508	-1.18%	17/07	-1.18%	+0.42%	-1.90%	+5.83%	+22.42%	+62.56%
墨西哥S&P/BMV IPC	50,148.13	50,243.80	49,780.32	-126.72	-0.25%	17/07	-0.25%	+0.76%	-0.34%	+13.80%	+38.04%	+2.87%
德國DAX30	15,540.31	15,699.93	15,476.99	-89.35	-0.57%	16/07	-0.57%	-0.94%	+0.60%	+13.28%	+20.28%	+22.50%
英國富時100	7,008.09	7,056.73	6,978.06	-3.93	-0.06%	16/07	-0.06%	-1.60%	-0.13%	+8.48%	+11.41%	-8.80%
法國CAC40	6,460.08	6,526.76	6,418.25	-33.28	-0.51%	17/07	-0.51%	-1.06%	-1.66%	+16.37%	+27.43%	+19.25%
歐洲斯托克50	4,035.77	4,072.58	4,014.58	-20.62	-0.51%	16/07	-0.51%	-0.79%	-1.17%	+13.60%	+19.91%	+16.25%
荷蘭AEX	736.52	740.56	734.19	-2.90	-0.39%	17/07	-0.39%	+0.60%	+2.35%	+17.92%	+28.36%	+29.17%
西班牙IBEX35	8,506.20	8,607.40	8,423.10	-20.80	-0.24%	16/07	-0.24%	-3.08%	-5.81%	+5.36%	+14.32%	-12.50%
義大利富時MIB	24,792.78	24,998.81	24,686.11	-82.72	-0.33%	16/07	-0.33%	-1.03%	-1.69%	+11.51%	+21.42%	+13.28%
瑞士SWI20	12,026.50	12,057.03	11,969.63	+49.71	+0.42%	16/07	+0.42%	+0.31%	+0.71%	+12.36%	+15.52%	+34.62%

環球指數

葡萄牙PSI20	5,030.02	5,142.67	5,030.02	-80.81	-1.58%	16/07	-1.58%	-2.76%	-0.67%	+2.69%	+12.28%	-10.46%
比利時BEL20	4,155.08	4,171.64	4,129.29	+5.55	+0.13%	16/07	+0.13%	-0.68%	+0.42%	+14.74%	+19.02%	+9.07%
奧地利ATX	3,394.53	3,430.41	3,380.30	-18.17	-0.53%	16/07	-0.53%	-1.22%	-1.16%	+22.09%	+46.74%	+2.80%
瑞典OMX30	2,338.80	2,355.06	2,332.12	-5.68	-0.24%	16/07	-0.24%	+0.83%	+4.04%	+24.75%	+32.12%	+47.62%
俄罗斯MOEX	3,770.15	3,812.49	3,756.01	-29.82	-0.78%	16/07	-0.78%	-2.21%	-0.86%	+14.63%	+35.87%	+66.13%
俄羅斯市值加權指數	1,603.10	1,620.50	1,593.29	-8.98	-0.56%	16/07	-0.56%	-1.95%	-2.65%	+15.54%	+31.82%	+42.57%
波兰WIG20	2,258.10	2,272.02	2,253.48	-2.39	-0.11%	16/07	-0.11%	+0.28%	+1.69%	+13.82%	+25.73%	+5.18%
匈牙利BUX	48,003.25	48,033.03	47,638.86	+325.43	+0.68%	16/07	+0.68%	-0.32%	-0.24%	+14.00%	+36.37%	+36.69%
土耳其ISE National-100	1,363.28	1,373.63	1,356.95	-3.96	-0.29%	16/07	-0.29%	-1.09%	-2.00%	-7.68%	+14.77%	+46.58%
以色列TA35	1,657.92	1,663.34	1,647.64	-14.27	-0.85%	15/07	-0.85%	-1.48%	-1.87%	+10.60%	+19.55%	+7.37%
沙特TASI	10,794.51	10,873.82	10,782.74	+16.44	+0.15%	15/07	+0.15%	+0.99%	-0.54%	+24.22%	+47.74%	+27.75%
日經225	28,003.08	28,201.30	27,847.35	-276.01	-0.98%	16/07	-0.98%	+0.22%	-3.32%	+2.04%	+23.38%	+23.01%
澳大利亞S&P/ASX200指數	7,348.10	7,348.10	7,316.30	+12.20	+0.17%	16/07	+0.17%	+1.03%	-0.28%	+11.55%	+21.79%	+17.33%
道滬指數	525.04	528.89	524.68	-3.44	-0.65%	16/07	-0.65%	+0.88%	+0.62%	+0.31%	+10.99%	+36.83%
香港恒生指數	28,082.00	28,211.00	27,830.00	+108.63	+0.39%	16/07	+0.39%	+2.70%	-2.50%	+3.12%	+11.93%	+0.25%
臺灣加權指數	17,895.25	17,926.38	17,779.61	-138.94	-0.77%	16/07	-0.77%	+1.32%	+3.33%	+21.47%	+46.90%	+65.16%
泰國SET	1,574.37	1,575.66	1,567.17	+2.36	+0.15%	16/07	+0.15%	+1.44%	-2.39%	+8.63%	+15.80%	-4.40%
韓國KOSPI	3,276.91	3,282.89	3,259.32	-9.31	-0.28%	16/07	-0.28%	+1.83%	+0.27%	+14.04%	+48.87%	+43.58%
印尼綜合指數	6,072.51	6,079.14	6,051.76	+25.76	+0.43%	16/07	+0.43%	+0.54%	+1.09%	+1.56%	+19.55%	+3.43%
印度S&P CNX NIFTY	15,923.40	15,962.25	15,882.60	-0.80	-0.01%	16/07	-0.01%	+1.49%	+1.53%	+13.89%	+46.06%	+45.32%
印度BSE SENSEX	53,140.06	53,290.81	52,997.09	-18.79	-0.04%	16/07	-0.04%	+1.44%	+1.52%	+11.28%	+43.54%	+46.19%
越南VN30	1,438.05	1,446.36	1,433.16	+7.76	+0.54%	16/07	+0.54%	-3.77%	-2.92%	+34.30%	+76.63%	+52.81%

國際貨幣

代號	名稱	收市價	變化	% 變化	52 週範圍		日圖表
HKD=X	美元/港元	7.7678	+0.0002	+0.00%	7.75	7.79	
HKDCNY=X	港元/人民幣	0.8335	+0.0023	+0.28%	0.81	0.91	
EURHKD=X	歐元/港元	9.1711	-0.0018	-0.02%	8.84	9.57	
GBPHKD=X	英鎊/港元	10.6920	-0.0450	-0.42%	9.71	11.05	
JPYHKD=X	日圓/港元	0.0703	-0.0001	-0.21%	0.07	0.08	
AUDHKD=X	澳元/港元	5.7488	-0.0157	-0.27%	5.41	6.21	
NZDHKD=X	紐元/港元	5.4359	+0.0124	+0.23%	5.03	5.79	
CADHKD=X	加元/港元	6.1582	-0.0089	-0.14%	5.70	6.46	
HKDTWD=X	港元/新台幣	3.6067	+0.0118	+0.33%	3.43	3.71	
HKDTHB=X	港元/泰銖	4.2214	+0.0164	+0.39%	3.76	4.22	
KRWHKD=X	韓圜/港元	0.0068	-0.0000	-0.02%	0.01	0.68	
SGDHKD=X	新加坡元/港元	5.7221	-0.0078	-0.14%	5.57	5.89	
CHFHKD=X	瑞士法郎/港元	8.4474	-0.0154	-0.18%	8.21	8.85	
VNDHKD=X	越南盾/港元	0.0003	+0.0000	+0.01%	0.00	0.00	
IDRHKD=X	印尼盾/港元	0.0005	-0.0000	-0.08%	0.00	0.00	
MOPHKD=X	澳門元/港元	0.9705	+0.0001	+0.01%	0.97	0.99	

重要利率

USD	07-16-2021	07-15-2021	07-14-2021	07-13-2021	07-12-2021
USD LIBOR - overnight	0.08575 %	0.08563 %	0.08538 %	0.08563 %	0.08675 %
USD LIBOR - 1 week	0.09000 %	0.09025 %	0.09200 %	0.08788 %	0.08800 %
USD LIBOR - 2 weeks	-	-	-	-	-
USD LIBOR - 1 month	0.08363 %	0.08913 %	0.09113 %	0.09313 %	0.09575 %
USD LIBOR - 2 months	0.11075 %	0.11450 %	0.11638 %	0.12175 %	0.11550 %
USD LIBOR - 3 months	0.13425 %	0.13388 %	0.12638 %	0.12613 %	0.13288 %
USD LIBOR - 4 months	-	-	-	-	-
USD LIBOR - 5 months	-	-	-	-	-
USD LIBOR - 6 months	0.15213 %	0.15325 %	0.15075 %	0.15150 %	0.15438 %
USD LIBOR - 7 months	-	-	-	-	-
USD LIBOR - 8 months	-	-	-	-	-
USD LIBOR - 9 months	-	-	-	-	-
USD LIBOR - 10 months	-	-	-	-	-
USD LIBOR - 11 months	-	-	-	-	-
USD LIBOR - 12 months	0.24213 %	0.24100 %	0.24300 %	0.24325 %	0.24450 %

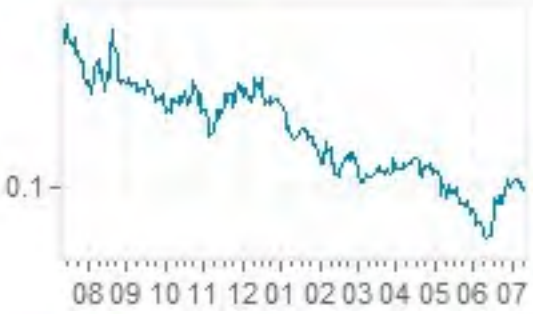

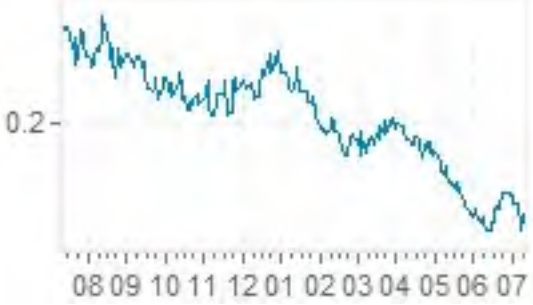

重要利率

Maturity\Date	20210716	20210715	20210714	20210713	20210712	20210709	20210708	20210707	20210706	20210705
Overnight	0.03738	0.03774	0.03810	0.03560	0.03804	0.03952	0.03881	0.03682	0.03396	0.03289
1 Month	0.07863	0.07911	0.08143	0.08786	0.08893	0.09179	0.09000	0.08875	0.09411	0.09554
3 Months	0.15839	0.15804	0.15911	0.16250	0.16821	0.16667	0.16738	0.16381	0.16893	0.17036

投資壽險基金

十大暢銷列表 TOP 10 BEST-SELLERS

截至2021年5月31日 (Figures as of 31 May 2021)

Active ILAS plans only
(ie TMP, TA2, US, TP2)
包括正接受新生意的投連險計劃
(ie TMP, TA2, US, TP2)

內容只供友邦香港認可的合作銷售伙伴內部使用，
不得進一步向公眾(包括現有或準客戶)發放

	Name of Investment Option 投資選擇名稱		Code 代號	Cumulative Performance# 累積表現#			Risk Level 風險類別	Available plans 可選計劃
				YTD 年初至今	1-month 一個月	1-year 一年		
1	Allianz Global Investors Fund - Allianz Income and Growth Class Distribution Shares (Class AM) (Dis)	安聯環球投資基金 – 安聯收益及增長基金收息股份（AM類股份）（分派）	Z07	4.67	-0.57	30.10	H / 高	1, 4
2	Fidelity Funds - US High Yield Fund Class A-MINCOME(G)-USD (Dis)	富達基金 – 美元高收益基金A類別股份–每月特色派息(G)–美元(分派)	Z13	2.58	0.30	13.07	H / 高	1, 4
3	Allianz Global Investors Fund - Allianz Dynamic Asian High Yield Bond Distribution Shares (Class AMg) (Dis)	安聯環球投資基金 – 安聯動力亞洲高收益債券基金收息股份（AMg類股份）（分派）	Z08	0.46	0.58	12.14	H / 高	1, 4
4	JPMorgan Funds - Income Fund A (mth) USD Share Class (Dis)	摩根基金 – 環球債券收益基金 A (每月派息) – 美元股份類別(分派)	Z12	2.72	0.07	10.23	H / 高	1, 4
5	PineBridge Global Funds - PineBridge Global Dynamic Asset Allocation Fund Class ADC Units (Dis)	柏瑞環球基金 – 柏瑞環球動態資產配置基金ADC類基金單位（分派）	Z06	6.53	1.43	32.08	M / 中	1, 4
6	Amundi Funds - Cash USD "A2 USD Class"	東方匯理系列基金 – 美元貨幣市場基金"A2 美元類"	W04	0.05	0.00	0.35	L / 低	1, 2, 4, 6
7	Neuberger Berman Investment Funds plc - Neuberger Berman Emerging Market Debt - Hard Currency Fund USD A (Monthly) Distributing Class (Dis)	路博邁投資基金 – NB 新興市場債券基金 – 強勢貨幣美元 A（每月）派息類別（分派）	Z05	-0.99	1.17	11.86	L / 低	1, 4
8	Ninety One Global Strategy Fund - All China Bond Fund A Inc-3 Share Class (Dis)	晉達環球策略基金 – 全方位中國債券基金 A 收益–3 股份類別(分派)	Z11	3.16	2.17	14.58	H / 高	1, 4
9	Allianz Global Investors Fund - Allianz China A-Shares Accumulation Shares (Class AT) (USD)	安聯環球投資基金 – 安聯神州A股基金累積股份（AT類股份）（美元）	P09	5.84	6.89	76.30	H / 高	1, 2, 4, 5, 6
10	Morgan Stanley Investment Funds Global Opportunity Fund Class A	Morgan Stanley Investment Funds 環球機會基金類別 A	N07	2.80	-2.01	47.41	H / 高	1, 2, 4, 6

投資壽險基金

排名	基金名稱	買入價	本年累升(%)	52周累升(%)	最後報價
1	富蘭克林鄧普頓投資基金 - 鄧普頓東歐基金A股〔累算〕	EUR€ 28.75	23.66	34.22	2021-07-16
2	美盛環球基金系列 - 美盛銳思美國小型資本機會基金 - A類累積	US$ 291.64	22.94	80.19	2021-07-16
3	施羅德環球基金系列 - 台灣股票 "A1"	US$ 36.863	21.4	47.19	2021-07-15
4	瑞銀(盧森堡)俄羅斯股票基金(美元) P-acc	US$ 175.88	21.1	42.44	2021-07-14
5	貝萊德全球基金 - 貝萊德世界能源基金"A2"股	US$ 14.26	20.44	31.67	2021-07-16
6	聯博 - 環球房地產證券基金 "A"	US$ 30.76	20.39	37.02	2021-07-16
7	百達-精選品牌-P美元	US$ 326.81	19.57	48.83	2021-07-15
8	摩根基金- 歐洲動力科技基金(美元對沖)- A股（累計）	US$ 554.56	19	40.74	2021-07-15
9	柏瑞環球基金 - 柏瑞環球重點股票基金"L"	US$ 301.5448	18.95	43.66	2021-07-15
10	駿利資產管理基金 - 駿利美國房地產投資基金"A2"	US$ 26.89	18.77	29.59	2021-07-15
11	柏瑞環球基金 - 柏瑞歐洲小型公司基金"A1"	EUR€ 39.7227	18.52	46.12	2021-07-15
12	柏瑞環球基金 - 柏瑞美國研究增值核心股票基金"A"	US$ 47.1073	18.24	32.74	2021-07-15
13	富蘭克林鄧普頓投資基金 - 富蘭克林互惠指標基金A股 (累算)	US$ 98	18.1	39.09	2021-07-16
14	貝萊德全球基金 - 美國中小型企業特別時機基金"A2"股	US$ 311.54	18.09	47.36	2021-07-16
15	貝萊德全球基金 – 貝萊德新興歐洲基金"A2"股	EUR€ 127.36	16.94	36.76	2021-07-16
16	富達基金-日本領先基金"A"	YEN¥ 44914	16.93	35.34	2021-07-16
17	富達基金 - 美國基金"A"	US$ 13.36	16.48	35.25	2021-07-16
18	摩根亞洲小型企業基金	US$ 366.08	16.2	53.44	2021-07-15
19	摩根歐洲動力基金	US$ 233.17	15.54	27.81	2021-07-15
20	貝萊德全球基金 - 美國價值型基金 "A2" 股	US$ 110.87	14.86	37.39	2021-07-16

強積金

截至 2021年06月30日

成分基金	成立日期 (日/月/年)	累積表現[1]								曆年表現[1]				
		一個月	三個月	一年	三年	五年	十年	成立至今	年初至今	2020	2019	2018	2017	2016
		%	%	%	%	%	%	%	%	%	%	%	%	%
股票基金 - 緊貼指數集體投資計劃系列#														
美洲基金	23/09/2011	2.46%	9.03%	40.47%	47.84%	88.38%	不適用	183.83%	13.65%	10.53%	24.53%	-6.90%	21.41%	12.75%
亞歐基金	23/09/2011	-1.12%	4.43%	28.92%	17.92%	50.59%	不適用	96.53%	8.70%	4.25%	17.59%	-14.35%	26.83%	0.37%
中港基金	23/09/2011	-0.68%	1.42%	18.10%	5.92%	50.40%	不適用	82.35%	5.42%	-1.77%	12.18%	-11.26%	36.82%	2.17%
全球基金	01/12/2007	1.44%	8.12%	38.05%	37.14%	72.10%	103.89%	85.58%	12.13%	7.61%	21.96%	-9.58%	22.35%	9.73%
固定入息基金														
亞洲債券基金	23/09/2011	-1.04%	0.29%	1.32%	11.64%	11.16%	不適用	18.32%	-3.78%	8.06%	5.38%	-0.68%	7.77%	-0.27%
環球債券基金	01/12/2007	-0.70%	1.32%	4.34%	14.12%	12.73%	12.85%	34.38%	-3.29%	11.61%	6.24%	-3.08%	6.62%	1.95%
強積金保守基金[2]	01/12/2000	0.01%	0.03%	0.11%	2.21%	2.50%	3.25%	14.31%	0.05%	0.45%	1.15%	0.67%	0.11%	0.11%
動態資產配置基金														
中港動態資產配置基金	04/07/2017	-1.24%	2.20%	18.95%	15.20%	不適用	不適用	25.96%	3.69%	8.72%	4.90%	-3.22%	不適用	不適用
基金經理精選退休基金	01/08/2008	-0.26%	3.44%	26.78%	24.11%	54.75%	69.93%	122.05%	6.39%	10.56%	15.41%	-11.49%	24.47%	-1.00%
股票基金														
亞洲股票基金	01/12/2004	-0.93%	3.40%	55.89%	45.39%	91.86%	66.35%	248.58%	9.25%	28.10%	15.64%	-12.97%	30.23%	6.43%
歐洲股票基金	01/01/2002	-1.58%	7.45%	37.04%	20.23%	51.46%	62.93%	175.29%	14.27%	3.06%	18.30%	-17.81%	27.63%	-5.38%
日本股票基金	01/01/2002	0.06%	1.66%	30.52%	25.92%	60.68%	93.42%	130.29%	1.88%	22.27%	19.48%	-18.49%	31.00%	-2.73%
大中華股票基金	01/12/2004	-0.37%	4.68%	44.98%	66.10%	128.15%	100.19%	271.20%	8.65%	40.24%	24.57%	-15.08%	35.23%	-2.32%

強積金

香港股票基金	01/01/2002	-1.39%	1.17%	28.37%	19.50%	65.80%	41.25%	316.93%	3.61%	15.47%	12.89%	-13.48%	35.44%	-4.76%
北美股票基金	01/01/2002	1.94%	7.58%	37.08%	45.54%	93.00%	207.64%	234.34%	14.62%	14.50%	22.16%	-8.19%	21.01%	8.74%
綠色退休基金	31/03/2006	1.29%	6.57%	36.96%	41.51%	81.81%	139.58%	137.95%	12.24%	13.76%	26.80%	-12.49%	22.38%	2.08%
保證基金														
保證組合[3]	01/12/2000	0.01%	0.04%	0.15%	0.45%	0.75%	4.75%	34.92%	0.07%	0.15%	0.15%	0.15%	0.15%	0.15%
人生階段基金														
增長組合	01/12/2000	-0.20%	4.24%	33.41%	29.62%	69.74%	82.97%	227.81%	8.07%	15.76%	16.49%	-13.75%	29.81%	0.07%
均衡組合	01/12/2000	-0.26%	2.62%	18.47%	20.44%	37.96%	45.61%	151.84%	3.26%	11.46%	12.11%	-9.32%	16.87%	0.34%
穩定資本組合	01/12/2000	-0.20%	1.96%	11.70%	15.80%	24.48%	29.28%	116.28%	1.15%	9.58%	8.94%	-6.35%	11.15%	0.54%
富達增長基金	01/12/2010	-0.14%	4.30%	28.74%	29.33%	68.10%	86.14%	88.39%	6.65%	14.33%	19.50%	-12.79%	27.80%	0.31%
富達穩定增長基金	01/12/2010	-0.20%	3.04%	15.58%	20.74%	40.08%	57.51%	62.28%	2.26%	12.13%	12.47%	-7.58%	17.78%	1.45%
富達穩定資本基金	01/12/2010	-0.20%	2.25%	9.05%	15.37%	25.31%	34.67%	37.69%	0.06%	10.23%	8.96%	-5.16%	12.39%	0.66%
預設投資策略基金														
核心累積基金	01/04/2017	0.89%	4.38%	20.70%	31.37%	不適用	不適用	42.66%	6.06%	11.98%	16.72%	-5.61%	不適用	不適用
65歲後基金	01/04/2017	0.63%	1.87%	4.87%	17.12%	不適用	不適用	20.68%	0.00%	8.12%	9.60%	-1.40%	不適用	不適用

《金融時報》分析：是什麼在推高美國通脹率？

- 美國勞工統計局公佈，上月的消費價格指數（CPI）較5月份上漲0.9%，較2020年6月上漲5.4%。即使剔除食品和能源等價格波動較大的項目，「核心」CPI的按年增幅也達到了4.5%的高度。
- 因素一：二手車
- 因素二：能源價格
- 因素三：旅遊
- 因素四：租金
- 因素五：服務業

理財專訊

只供友邦內部使用，不得發放予任何公眾人士、客戶或準客戶。

2021年7月9日 【貝萊德】聯儲局為促進經濟重啟而提高通脹容忍度

聯儲局現已大幅上調通脹預測，反映其將允許通脹顯著高於2%的目標水平。我們認為，聯儲局提高對通脹容忍度是為追落後以促進經濟重啟，雖然上調預測大致反映自上次會議以來的數據走勢，但其中有一項顯著變動：聯儲局目前認為通脹持續大幅攀升有助其達成政策目標，而不再強調通脹上升只是暫時現象。

聯儲局的新框架

- 部分市場參與者認為聯儲局上調通脹預測及開始考慮加息的時間，證明其已偏離新政策框架。我們並不認同，相反，我們認為這反映的是較有利的長期走勢。
- 通脹前景預測上調有助彌補過往低於目標的影響。這令聯儲局在新框架下的政策立場更具可信度，但這只是最低要求。
- 新框架意味著若通脹低於聯儲局預測水平 (追落後通脹率區間的低位)，聯儲局可能須推遲加息的時間。若上週通脹預期下行的情況持續，聯儲局新框架的可信度可能受質疑。整體而言，我們認為新指引更趨平衡，兩方面風險均等。

加息時間表

- 聯儲局在三月時預期不會於2023年加息，但目前其預測於2023年將加息兩次。而與隔夜借貸成本相關的期貨價格則反映市場預期聯儲局會在2023年底之前加息三次。
- 我們預期聯儲局將在2023年加息，而且聯儲局在參考追落後通脹率區間作出通脹預測時的鷹派態度可能會受到限制。
- 如果加息時間提前的預期佔主流，可能令聯儲局新框架的可信度受質疑，導致避險情緒全面升溫。
- 聯儲局已表示會在每次舉行會議時討論最新經濟狀況，這意味著隨時有可能因應最新形勢討論縮減資產購買規模。我們認為討論縮減量寬規模並不意味著會提前加息，但存在有關討論觸發市場波動或聯儲局所釋放訊息被錯誤解讀的風險。

結論

我們認為聯儲局上調通脹預測並不意味著會在近期大幅上調政策利率。這個因素以及經濟強勁重啟支持我們的承險立場。

投資啟示

- 投資者持有大量現金且並無任何明顯跡象反映存在金融脆弱性風險，使我們更具信心。
- 我們傾向選持股票，並因估值因素繼續減持債券。股票方面，由於全球經濟全面重啟，我們逐步增持可受惠的週期股，包括在今年早些時候增持英國股票，並將歐洲股票的觀點上調至中性。我們認為在聯儲局對加息步伐落後於通脹的決心接受考驗時，市場可能出現頻繁波動。
- 利率短暫飆升會對新興市場資產造成尤其顯著影響，隨著名義利率新常態顯現，我們建議投資者堅持投資，不要受任何市場波動影響。

來源：貝萊德，2021年6月

Sales Consultation 地址：友邦香港大樓10樓

	Shiryu Wong (Head)	Tel: 6505 2930	Shiryu.wong@aia.com
Zone 1 & 5	Chrissie Lam (Team Leader)	Tel: 9825 2622	Chrissie-hy.lam@aia.com
	Nicola Chu	Tel: 9164 9145	Nicola-sw.chu@aia.com
	Clement Cheung	Tel: 9145 6256	Clement.cheung@aia.com
	Alli Lai	Tel: 6083 0160	Alli-nm.lai@aia.com
	Brian Ip	Tel: 9131 9049	Brian-ss.ip@aia.com
Zone 2 & Macau	Henry Choi (Team Leader)	Tel: 9810 6092	Henry.choi@aia.com
	Alvin Kam	Tel: 9131 7264	Alvin-km.kam@aia.com
	Matthew Wong	Tel: 9810 1165	Matthew-mt.wong@aia.com
	Milk Chan	Tel: 9131 9054	Milk-nm.chan@aia.com

- 閣下確認培訓資料擁有人為友邦保險(國際)有限公司(以下簡稱「友邦」或「公司」)。閣下使用、複製或下載此培訓資料，即表示閣下已同意及接受下述所有條款之約束：
- 此資料乃由友邦營業培訓及發展部(以下簡稱「本部門」)製作並只供內部培訓使用。除非事先獲得公司同意，否則任何人士一律不可擅自將此資料再傳播及發放或使用於其他用途或目的。為免疑問，閣下亦不得使用此培訓資料作為銷售面談或說明或其他相類似之用途。
- 若未得到本部門獲授權人士事先書面同意，閣下不可修改、更改或變更此資料的部份或全部內容。
- 此資料是本部門經相關基金公司提供的資料製作而成，更新版本日期列印於資料上。本部門將盡力確保培訓資料內容準確、完整及為最新的資訊，但不會就資料來源的準確性、完整性及適時性或因而引致的損失負上責任及作出任何保證或陳述。在任何情況下，公司不會就資料使用者負上任何責任。
- 閣下同意賠償及承擔對友邦保險(國際)有限公司及其母公司、分公司和子公司、高級職員、營業員、僱員、合伙人及持牌人的任何索償或遭第三者追討因使用或違反使用此培訓資料所造成損失或損害的責任。

聯儲局的新框架

- 部分市場參與者認為聯儲局上調通脹預測及開始考慮加息的時間，證明其已偏離新政策框架。我們並不認同，相反，我們認為這反映的是較有利的長期走勢。
- 通脹前景預測上調有助彌補過往低於目標的影響。這令聯儲局在新框架下的政策立場更具可信度，但這只是最低要求。
- 新框架意味著若通脹低於聯儲局預測水平 (追落後通脹率區間的低位)，聯儲局可能須推遲加息的時間。若上週通脹預期下行的情況持續，聯儲局新框架的可信度可能受質疑。整體而言，我們認為新指引更趨平衡，兩方面風險均等。

加息時間表

- 聯儲局在三月時預期不會於2023年加息，但目前其預測於2023年將加息兩次。而與隔夜借貸成本相關的期貨價格則反映市場預期聯儲局會在2023年底之前加息三次。
- 我們預期聯儲局將在2023年加息，而且聯儲局在參考追落後通脹率區間作出通脹預測時的鷹派態度可能會受到限制。
- 如果加息時間提前的預期佔主流，可能令聯儲局新框架的可信度受質疑，導致避險情緒全面升溫。
- 聯儲局已表示會在每次舉行會議時討論最新經濟狀況，這意味著隨時有可能因應最新形勢討論縮減資產購買規模。我們認為討論縮減量寬規模並不意味著會提前加息，但存在有關討論觸發市場波動或聯儲局所釋放訊息被錯誤解讀的風險。

美國投資者正就該國的通脹前景及聯儲局何時修改期貨幣政策來控制通脹，作出激烈辯論。至於控制通脹的方法，不外乎是透過減少買債或提高利率。近期市場上有兩件重要事情，筆者特別想討論並分享對通脹的預期：

經濟數據與油價

- 在五月份，美國合共創設了55.9萬份新職位，雖然數字略低於市場預期，但數據比四月份大增約一倍。失業率也從四月的6.1%跌至五月份的5.8%。直到目前為止，投資者對數據反應正面。這顯示美國經濟正逐步回復，但速度仍未足以讓聯儲局採取行動冷卻經濟增長。
- 美國五年期美國通脹掛鈎公債(TIPS)平均票面息率，是市場用來量度未來五年平均通脹數字的慣用指標。在五月新增職位報告公布後，這指數從2.5866%跌到2.5837%。在5月17日此指數為2.8084%，是今年以來最高水平，但到了6月4日已下跌了8%。另一方面，美國10年期公債孳息率也從公布前的1.63%，下跌至公布後的1.56%。

投資者預期聯儲局在短期內不會收緊貨幣政策，主要是因為五月份美國勞動市場並非特別熾熱。故此，筆者認為美國通脹純屬短暫。除了工資，油價乃是帶動通脹的最大因素。過去10年，原油價格和鑽油台數目總有着似有若無的關連。鑽油台對於勘探或開採地底石油不可或缺，其數目往往是用作評估未來燃油供求的一大指標。有關數字目前正由去年的二百多台，慢慢提高至今天的350台左右，但仍然遠低於疫情之前的700台。

筆者預期，隨着經濟逐步重開，原油需求必定提高。不過，油價攀升又會令到供應增加，於是乎鑽油台又再開始投入運作。市場現預計美國原油價格會在第三季達致高峰，然後在今年底至明年慢慢回落，相信通脹走勢也會近似。讀者也許會問，為何美國鑽油台數目會影響全球油價？因為美國是全球最大的原油生產國，去年佔全球總油產近兩成。沙地阿拉伯則次之，佔全球總生產量12%。

聯儲局的減債舉動

至於第二件事情，就是聯儲局在6月2日宣布減持在去年所購買的企業債。這項簡稱SMCCF的安排是在去年3月20日展開，當時市場因肺炎疫情而出現極大動盪，聯儲局購買美國企業債及在美國上市、廣泛投資於美國企業債券市場的交易所買賣基金(ETF)為債券市場提供流動資金，結果非常有效。我們認為聯儲局倒過來售賣企業債對現市場影響不大。

數據顯示，聯儲局目前持有的企業債券及債券ETF總值分別略高於49億美元及約86億美元，若以美國投資級別企業債市場來看，每日成交量便達265億美元，每日新發行量則達69億美元，如聯儲局在今年內有序地拋售這些債券，相信對市場衝擊有限。這次減債舉動，反映聯儲局有密切留意市況，並會在時機成熟時採取適當措施，將疫情期間的特殊政策逐步收回，這次舉動也讓投資者對聯儲控制通脹的能力更有信心。

投資展望

在未來六個月，筆者仍然偏愛股票多過主權債券。偏好低波動的投資者，可以考慮股票加相對較短存續期債券的組合。通脹在短期內或會攀升，導致長存續期債券表現差過短存續期債券。股票方面，歐洲股票及美國金融、原材料、能源及工業等估值較低的板塊較為可取。

來源：安聯投資 （馬桂銓主編）2021年6月

Sales Consultation 地址：友邦香港大樓10樓

	Shiryu Wong (Head)	Tel: 6505 2930	Shiryu.wong@aia.com
Zone 1 & 5	Chrissie Lam (Team Leader)	Tel: 9825 2622	Chrissie-hy.lam@aia.com
	Nicola Chu	Tel: 9164 9145	Nicola-sw.chu@aia.com
	Clement Cheung	Tel: 9145 6256	Clement.cheung@aia.com
	Alli Lai	Tel: 6083 0160	Alli-nm.lai@aia.com
	Brian Ip	Tel: 9131 9049	Brian-ss.ip@aia.com
Zone 2 & Macau	Henry Choi (Team Leader)	Tel: 9810 6092	Henry.choi@aia.com
	Alvin Kam	Tel: 9131 7264	Alvin-km.kam@aia.com
	Matthew Wong	Tel: 9810 1165	Matthew-mt.wong@aia.com
	Milk Chan	Tel: 9131 9054	Milk-nm.chan@aia.com

- 閣下確認培訓資料擁有人為友邦保險(國際)有限公司(以下簡稱「友邦」或「公司」)。閣下使用、複製或下載此培訓資料，即表示閣下已同意及接受下述所有條款之約束：
- 此資料乃由友邦營業培訓及發展部(以下簡稱「本部門」)製作並只供內部培訓使用。除非事先獲得公司同意，否則任何人士一律不可擅自將此資料再傳播及發放或使用於其他用途或目的。為免疑問，閣下亦不得使用此培訓資料作為銷售面談或說明或其他相類似之用途。
- 若未得到本部門獲授權人士事先書面同意，閣下不可修改、更改或變更此資料的部份或全部內容。
- 此資料是本部門經相關基金公司提供的資料製作而成，更新版本日期列印於資料上。本部門將盡力確保培訓資料內容準確、完整及為最新的資訊，但不會就資料來源的準確性、完整性及適時性或因而引致的損失負上責任及作出任何保證或陳述。在任何情況下，公司不會就資料使用者負上任何責任。
- 閣下同意賠償及承擔對友邦保險(國際)有限公司及其母公司、分公司和子公司、高級職員、營業員、僱員、合伙人及持牌人的任何索償或遭第三者追討因使用或違反使用此培訓資料所造成損失或損害的責任。

經濟數據與油價

- 在五月份，美國合共創設了55.9萬份新職位，雖然數字略低於市場預期，但數據比四月份大增約一倍。失業率也從四月的6.1%跌至五月份的5.8%。直到目前為止，投資者對數據反應正面。這顯示美國經濟正逐步回復，但速度仍未足以讓聯儲局採取行動冷卻經濟增長。
- 美國五年期美國通脹掛鈎公債(TIPS)平均票面息率，是市場用來量度未來五年平均通脹數字的慣用指標。在五月新增職位報告公布後，這指數從2.5866%跌到2.5837%。在5月17日此指數為2.8084%，是今年以來最高水平，但到了6月4日已下跌了8%。另一方面，美國10年期公債孳息率也從公布前的1.63%，下跌至公布後的1.56%。

投資者預期聯儲局在短期內不會收緊貨幣政策，主要是因為五月份美國勞動市場並非特別熾熱。故此，筆者認為美國通脹純屬短暫。除了工資，油價乃是帶動通脹的最大因素。過去10年，原油價格和鑽油台數目總有着似有若無的關連。鑽油台對於勘探或開採地底石油不可或缺，其數目往往是用作評估未來燃油供求的一大指標。有關數字目前正由去年的二百多台，慢慢提高至今天的350台左右，但仍然遠低於疫情之前的700台。

聯儲局的減債舉動

至於第二件事情，就是聯儲局在6月2日宣布減持在去年所購買的企業債。這項簡稱SMCCF的安排是在去年3月20日展開，當時市場因肺炎疫情而出現極大動盪，聯儲局購買美國企業債及在美國上市、廣泛投資於美國企業債券市場的交易所買賣基金(ETF)為債券市場提供流動資金，結果非常有效。我們認為聯儲局倒過來售賣企業債對現市場影響不大。

數據顯示，聯儲局目前持有的企業債券及債券ETF總值分別略高於49億美元及約86億美元，若以美國投資級別企業債市場來看，每日成交量便達265億美元，每日新發行量則達69億美元，如聯儲局在今年內有序地拋售這些債券，相信對市場衝擊有限。這次減債舉動，反映聯儲局有密切留意市況，並會在時機成熟時採取適當措施，將疫情期間的特殊政策逐步收回，這次舉動也讓投資者對聯儲控制通脹的能力更有信心。

景順：相信債券投資者眼光　認為高通脹不會長久

- 通脹議題全球關注，早前美國公布6月份消費者價格指數（CPI），錄得2008年6月以來最大單月升幅。景順亞太區（日本除外）全球市場策略師趙耀庭說，CPI上漲是由於新冠疫情相關的特殊因素驅動，又稱相關數據公布後，債券市場幾乎沒有反應，而美國十年期國債收益率只微升5個基點，顯示投資者認為美國高通脹水平不會長久，並認為在市場猶豫時，應相信債券投資者的目光。
- 他進一步解釋說，CPI上漲是由於新冠疫情相關的特殊因素驅動，如二手車價格按月上升10.5%，因疫情緩和，美國人普遍重新回到辦公室工作，很可能更喜歡開車上下班，而不是乘坐公共交通工具。
- 他又指，最新就業報告顯示，6月份非農就業人數增加了85萬人，是自2020年8月以來的最大增幅，主要受酒店業帶動，而這表明美國勞動力市場強勁復甦，工資或開始上漲，預計可能引發另一輪消費支出。
- 投資部署方面，趙耀庭說，由於投資者抗拒從增長股輪換到價值股，美國股市在科技板塊的帶動下繼續創新高，又指雖然出於對估值過高的擔憂，但對美國股市持中性態度，認為強勁的美國企業盈利似乎支持較高的市盈率或市帳率。他續說，現在還有更具吸引的資產配置板塊，如英國、歐盟和新興市場股票，料將緊隨美國新冠疫情後經濟反彈的走勢，並有更大的上行空間。

小米逆襲全球第二，蘋果沒攔住

- 小米（01810）手機銷量超越蘋果（美：AAPL），成為全球第二，消息刺激小米股價造好，重上28元水平，午後升幅更擴大至逾6%，高見28.65元。投資者午後曾於28.5元排出逾千個沽盤先行出貨獲利，惟一沖即散全數掃清。
- 小米董事長雷軍今日向全體員工發信，指首次成為全球第二，是一個「夢幻般的成就」，又指將進一步擴大研發團隊規模，預計今年研發投入超過130億元人民幣。

小米逆襲全球第二，蘋果沒攔住

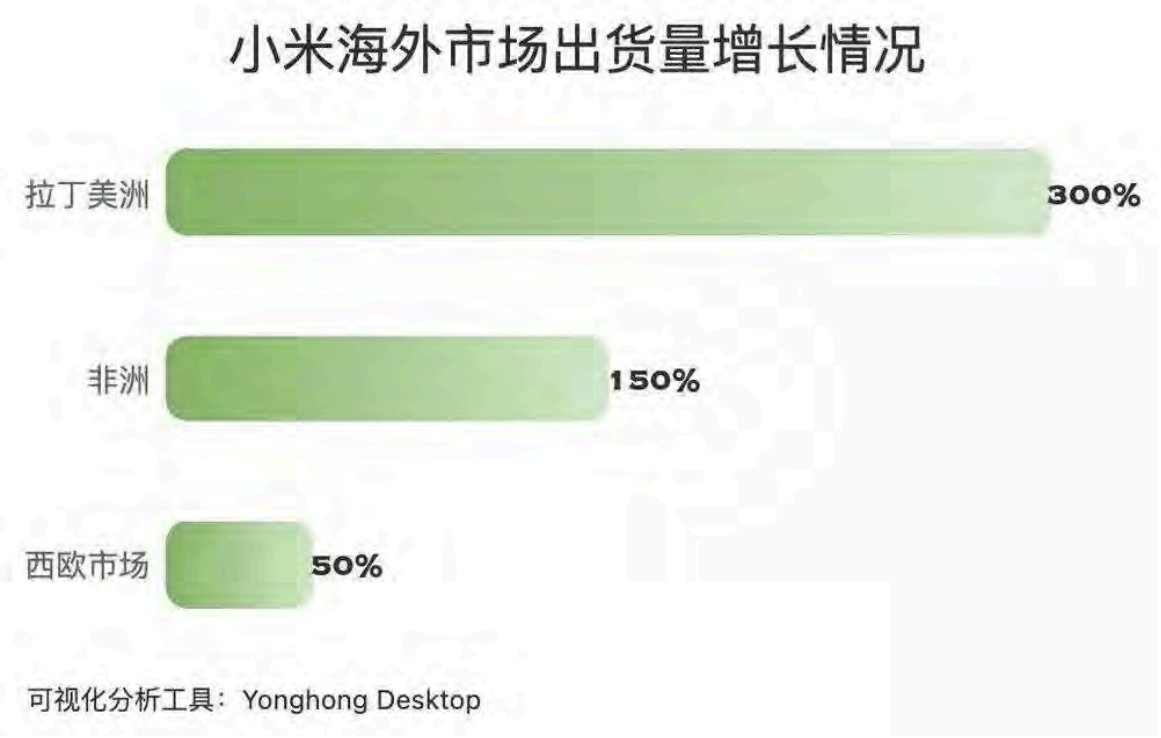

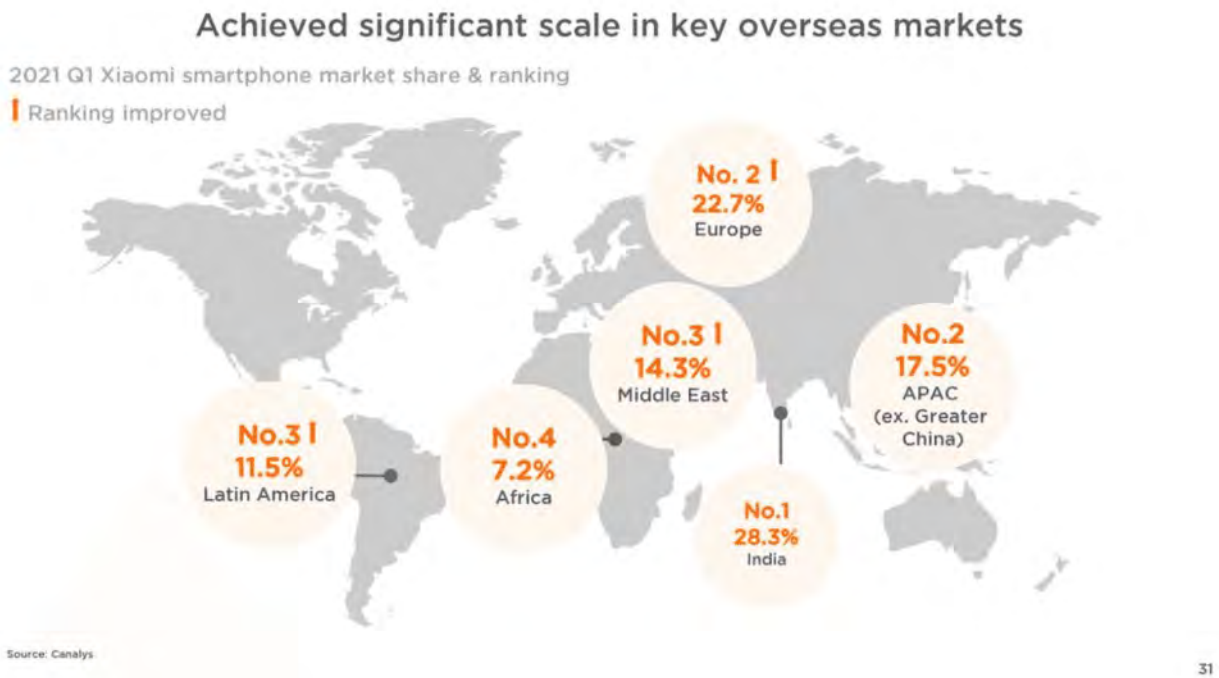

小米逆襲全球第二，蘋果沒攔住

小米逆襲全球第二，蘋果沒攔住

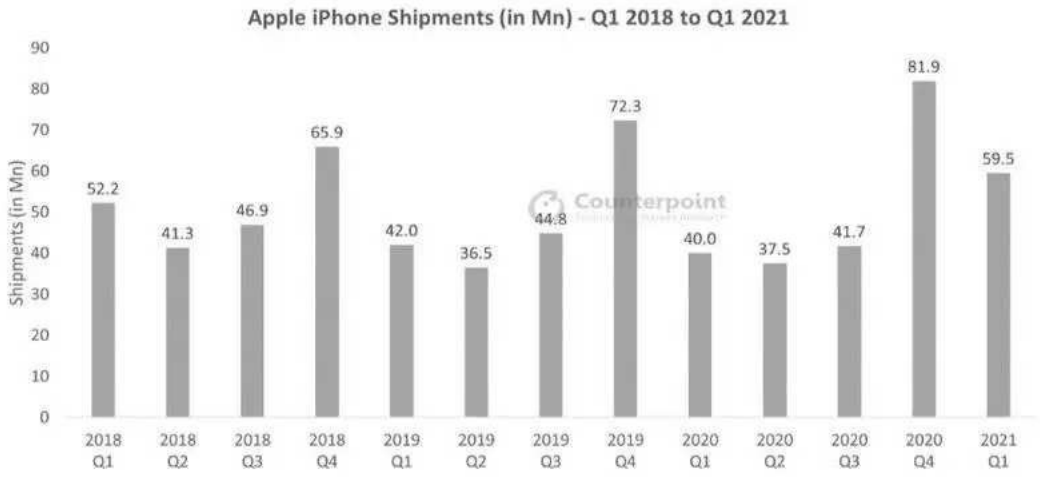

Apple iPhone Shipments (in Millions)													
Quarter	2018 Q1	2018 Q2	2018 Q3	2018 Q4	2019 Q1	2019 Q2	2019 Q3	2019 Q4	2020 Q1	2020 Q2	2020 Q3	2020 Q4	2021 Q1
Ship-ments (in Mn)	52.2	41.3	46.9	65.9	42.0	36.5	44.8	72.3	40.0	37.5	41.7	81.9	59.5

中國最佳CEO榜單出爐：雷軍第一

- 福布斯中國表示，是次評審中，對CEO的審核標準包括其企業的A股、在港交所（00388）上市的中資港股、以及在境外上市的中概股。福布斯中國又指，為了排除部分犧牲公司長期發展為代價，僅追蹤短期彩務指標的CEO，福布斯中國至少追蹤了其所在公司連續三年的經營業績，當中包括其上市公司的3年財務數據、剔除因分紅配股等原因造成的股價不連貫性等因素。
- 福布斯中國公佈「2021福布斯中國最佳CEO榜」，小米集團（01810）主席雷軍問鼎今年最佳CEO，去年登上榜首的阿里巴巴集團（09988）董事會主席兼首席執行官張勇則失落神壇，跌出榜外。
- 除了雷軍之外，海康威視（深：002415）總裁胡揚忠及比亞迪（01211）董事長王傳福分別獲得第二名及第三名。

福布斯 Forbes

2021中国最佳CEO榜

排名	姓名	公司简称	年龄	证券代码
1	雷军	小米集团	51	1810.HK
2	胡扬忠	海康威视	56	002415.SZ
3	王传福	比亚迪	55	002594.SZ
4	李革	药明康德	54	603259.SH
5	李振国	隆基股份	53	601012.SH
6	方洪波	美的集团	54	000333.SZ
7	丁世忠	安踏体育	50	2020.HK
8	王凤英	长城汽车	50	601633.SH
9	蒋仁生	智飞生物	68	300122.SZ
10	邹来昌	紫金矿业	53	601899.SH
11	王来春	立讯精密	54	002475.SZ
12	杨志坚	中远海控	57	601919.SH
13	董明珠	格力电器	67	000651.SZ
14	向文波	三一重工	59	600031.SH
15	吴斌	海螺水泥	56	600585.SH
16	潘刚	伊利股份	51	600887.SH
17	黄关林	申洲国际	56	2313.HK
18	邵明晓	龙湖集团	54	0960.HK
19	范红卫	恒力石化	54	600346.SH
20	刘建华	亿纬锂能	47	300014.SZ
21	项炯炯	荣盛石化	38	002493.SZ
22	孙泱	舜宇光学科技	48	2382.HK
23	李良彬	赣锋锂业	54	002460.SZ
24	郭异忠	通威股份	51	600438.SH
25	安吉祥*	长春高新	60	000661.SZ
26	吴以芳	复星医药	52	600196.SH
27	朱兴明	汇川技术	54	300124.SZ
28	赵海军	中芯国际	57	0981.HK
28	梁孟松	中芯国际	69	0981.HK
30	李晓华	恩捷股份	59	002812.SZ
31	李宁	李宁	58	2331.HK
32	卢敏放	蒙牛乳业	52	2319.HK
33	周群飞	蓝思科技	51	300433.SZ
34	曹仁贤	阳光电源	53	300274.SZ
35	许志翰	卓胜微	49	300782.SZ
36	姜龙	歌尔股份	47	002241.SZ
37	薛华	海大集团	51	002311.SZ
38	李国强	中升控股	57	0881.HK
39	杜伟民	康泰生物	58	300601.SZ
40	周佳	宁德时代	43	300750.SZ
41	叶舒	福耀玻璃	49	3606.HK
42	邱永宁	恒立液压	51	601100.SH
43	刘笑荣	信义光能	41	0968.HK
44	洪浩	凯莱英	65	002821.SZ
45	陶悦群	欧普康视	61	300595.SZ
46	胡柏剡	新和成	54	002001.SZ
47	周光大	福斯特	40	603806.SH
48	安康	华兰生物	72	002007.SZ
49	董凡	健帆生物	51	300529.SZ
50	王锋	玲珑轮胎	49	601966.SH

反壟斷下馬雲馬化騰或抱團取暖　傳阿里騰訊將相互開放生態

- 據華爾街日報中文網7月14日晚間報道，阿里與騰訊正在考慮向對方開放生態系統，阿里巴巴可能包括將微信支付引入淘寶和天貓，而騰訊可能將允許阿里巴巴的電商訊息在微信分享，或者允許微信用户通過小程序使用阿里巴巴的一些服務。
- 更具指標性的是，一旦兩家公司宣佈相互開放生態，對於中國消費者而言是一大利好，對於兩大陣營的不少公司將產生不利影響。騰訊投資的電商平台拼多多在美股的股價一度大跌近5%，京東美股在盤中也跌逾2%，顯示投資者擔心兩家企業將難以獲得騰訊的流量紅利。
- 早在2015年，阿里巴巴與騰訊作為主要投資人，就助推了滴滴出行與快的打車的合併事宜，此後在不少投資併購領域，雙方的合作也並不罕見。只是在產品層面，尤其是網路產品最為看重的流量上，雙方依然是保持涇渭分明的競爭態勢，並不開放彼此的流量版圖。

阿里巴巴神秘大戶第三度搬大貨來港　季季來港沽貨？

- 阿里巴巴股東第三度搬大倉到香港，據中央結算持股紀錄（CCASS），託管行花旗在港存託股份，在6月初再增加18.4億股，佔總發行股數8.5%，時機約在阿里業績後，以現價209.4元計，貨值3853億元。
- 阿里巴巴在港CCASS的股份，已增至46.64%。投資者多以觀察託管行花旗的持股，以估計外資股東的減持情況。
- 6月1及6月7日，託管行花旗持倉顯示，神秘大戶再搬8.5%大貨來港，花旗持倉再增至18.79%；搬貨來港後逐步減持，截至7月14日，持倉再降至16.6%，外資股東日均沽貨39億元，已套現980億元。

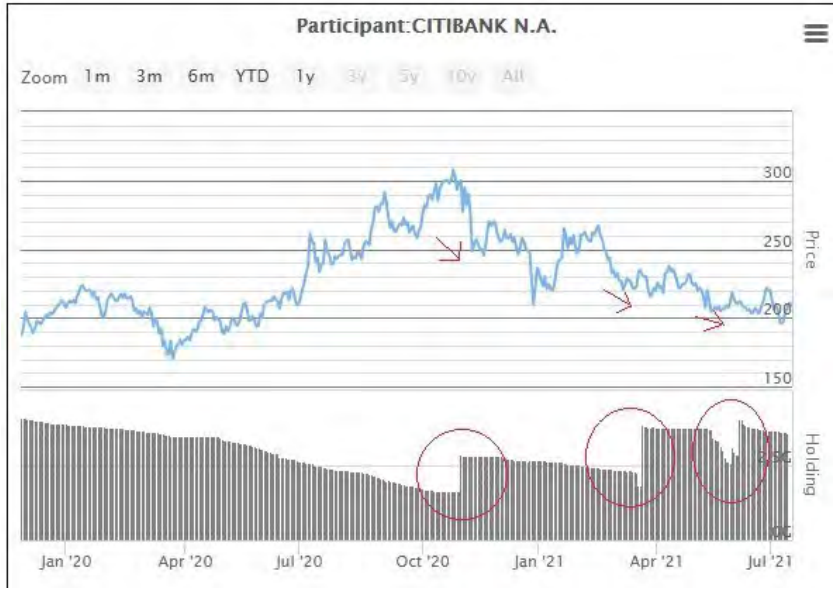

蘋果股價強勢回歸　科技股女神CATHIE WOOD反錯失升浪

- 有科技股女股神之稱的Cathie Wood旗下旗艦基金方舟創新 （ARK Innovation ETF，美：ARKK）錯失科技龍頭股蘋果（美：AAPL）的升勢，而諷刺的是蘋果的升幅比ARKK及方舟金融創新（Ark Fintech Innovation ETF，美：ARKF） 更多。
- 從5月13日低位計，ARRK最多曾反彈逾3成，至周四（15日）收市計，反彈幅度達17%，ARKF亦升14%，跑贏納指同期一成升幅。然而，科頭科技股蘋果同期的升幅比ARKK及ARKF更多，達近19%。不過，Cathie Wood 卻在蘋果開展升浪前力沽蘋果股票。

移英調查：逾一成扶老六成攜幼　個案：子移民留港母崩潰 治療師籲及早告知長者計劃

- 移英者中63.5%受訪者與孩子一同赴英，當中近六成孩子是小學生；13.2%的人與年長父母同行，長者平均年齡是68.8歲。調查團體推算，移英港人家庭中，每5個家庭有1名長者。
- 逾八成受訪者的教育水平為大專、學士或以上程度；七成受訪者的家庭資產有10萬鎊（約107萬港元）或以上。就業方面，55.7%的人未開始求職，42.5%受訪者有意到英國創業，當中74.4%介乎30至49歲。
- 留港家人要協助長者轉移情感，例如發展新興趣、建立新的社交網絡，「畀啲嘢佢做」，並留意長者有否患「心身症」（psychosomatic disorders）的徵狀，即身體出了毛病，例如加快老化、周身痛等，「但不一定是病理上出問題，而是身體比心理更快反映出心理狀況」。
- 有逾半受訪者未求職，港人或需多點時間了解當地就業市場。

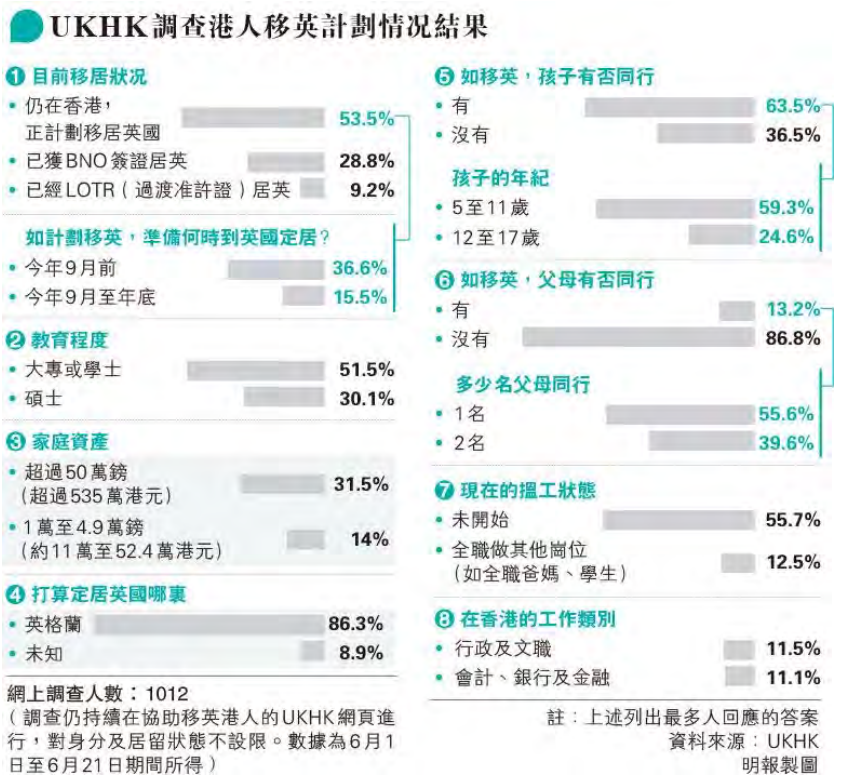

BNO｜LOTR倒數2日　有市民上周決定移居英國：最唔捨得嘅一早已無

- 英國早前宣布，容許欲移居的港人可以簽證先前往英國的酌情安排入境（Leave Outside the Rules，簡稱LOTR）於當地時間7月19日屆滿，隨後港人需先獲BNO簽證才能移居。
- 今日（18日）距離限期尚餘2日，機場再次擠滿送機的人潮，不乏一家大小。有離港的市民表示，原本明年才走，但由於英國早前突然宣布暫停LOTR，這星期內急急準備，「走得都好急。走嘅主要原因都係政策啦。」

- 英國曾多次延長LOTR限期，由2月18日延長至3月31日；3月31日延長至5月17日；5月13日延長至6月21日；6月22日再決定延長至7月19日。在LOTR屆滿後，港人移民英國需於出發前先辦妥BNO簽證。

陳茂波：消費券已錄逾610萬人登記　料最新失業率改善

- 截至昨晚12時，消費券已錄得超過610萬個登記，其中500多萬完成電子方式登記的人士，將於8月1日收到首期2000元的電子消費券。
- 本港經濟今年進一步改善，失業率從今年初7.2%高位，回落至5月的6%邊緣，財政司司長陳茂波周日（18日）發表網誌表示，今年經濟顯著改善，預料今周公佈的4至6月份最新失業率數字將進一步改善，回落至一年多前水平。

- 陳茂波表示，今年首季經濟增長7.9%，結束了連續6季的負增長，而且改善勢頭持續，料失業率數字將見改善。
- 國務院港澳辦主任夏寶龍上周五（16日）在全國港澳研究會研討會上，提到香港房屋問題，陳茂波表示，香港現正面對土地房屋、貧富懸殊等深層問題。

去年MPF回報錄逾12%　表現全球排第一

- 積金局主席劉麥嘉軒今日（7月18日）發表網誌，引述經濟合作暨發展組織（OECD）最新發表的2021年退休金報告《Pension Funds in Figures》，提及香港強積金制度去年錄得12.4%已扣除通脹的實質投資回報，在48個受調查的經濟體中排名第一，成績令人鼓舞。
- 不過，業界關注，下半年全球備受收水及加息陰霾所困擾，累股滙債甚波動，上半年MPF的升幅已收窄至5.1%，且預計今年全年整體回報恐僅得約6%至8%。
- 此外，MPF專家、積金評級公司的最新統計，截至6月底MPF資產總額破紀錄至1.22萬億元。按平均開支比率升至1.45%計，基金無論賺蝕，供應商收入仍水漲船高，穩袋177億元。自信安於去年劈價以來，至今鮮有服務提供者再減費回饋供款人。

- 劉麥嘉軒又指，當局正全力開展積金易平台（eMPF）構建工作，正是為提升制度整體效率而推行的重大舉措，亦是她任內主要工作目標之一，未來10年累計節省約300億元至400億元行政成本，且有助將來若取消MPF的對冲安排。

THANK YOU